

Årsredovisning

för

Norra Åbyggeby Byvägars Samfällighetsförening

(716459-4793)

Räkenskapsåret

110101 - 111231

Innehållsförteckning:

	Sida
Förvaltningsberättelse	1
Resultaträkning	2
Balansräkning, tillgångar	3
Balansräkning, eget kapital och skulder	4
Tilläggsupplysningar och noter	5-6
Underskrifter	7

FÖRVALTNINGSBERÄTTELSE

Verksamhet

Norra Åbyggeby Byvägars Samfällighet arbetar för medlemmarnas intressen och behov gällande Norra Åbyggeby's byvägar.

Flerårsöversikt, kkr	2011	2010	2009	2008	2007
Nettoomsättning	739	869	1 406	526	524
Resultat efter finansiella poster	344	434	120	-219	211
Balansomslutning	1 086	736	440	169	396
Soliditet %	96	95	60	86	92

	110101
Förslag till vinstdisposition	- 111231

Styrelsen föreslår att till förfogande stående medel

balanserat resultat	166 284
årets resultat	185 272
Totalt	351 556

disponeras för

överföring till balanserat resultat	351 556
Totalt	351 556

Bolagets resultat och ställning i övrigt framgår av efterföljande resultat- och balansräkningar med tilläggsupplysningar.

Chl
[Signature]

RESULTATRÄKNING	Not	110101-111231	100101-101231
Nettoomsättning		739 045	868 674
Summa rörelseintäkter		739 045	868 674
Rörelsens kostnader			
verksamhetskostnader		-354 084	-375 883
Övriga externa kostnader		-53 358	-51 063
Personalkostnader		-6 829	-9 922
Summa rörelsens kostnader		-414 271	-436 867
Rörelseresultat		324 774	431 807
Resultat från finansiella investeringar			
Resultat från övriga värdepapper och fordringar			
Ränteintäkter		19 058	2 573
Resultat efter finansiella poster		343 832	434 380
Bokslutsdispositioner	1	-158 560	-158 480
Årets resultat		185 272	275 900

Chel
[Signature]

BALANSRÄKNING	Not	111231	101231
TILLGÅNGAR			
Omsättningstillgångar			
Kortfristiga fordringar	2		
Kundfordringar		4 724	47 124
Övriga fordringar		6 363	359
Förutbetalda kostnader och upplupna intäkter		347	599
Kassa och bank		1 074 284	688 293
Summa omsättningstillgångar		1 085 718	736 375
SUMMA TILLGÅNGAR		1 085 718	736 375

Handwritten signature

BALANSRÄKNING	Not	111231	101231
EGET KAPITAL OCH SKULDER			
Eget kapital	3		
Bundet eget kapital			
Fond enligt stadgar		90 479	81 919
Fond för vägförbättringar		601 084	301 084
Summa		691 563	383 003
Fritt eget kapital			
Vinst/förlust föregående år		166 284	40 384
Årets resultat		185 272	275 900
Summa		351 556	316 284
Summa eget kapital		1 043 119	699 287
Kortfristiga skulder	4		
Leverantörsskulder		35 118	34 928
Övriga skulder		7 481	2 160
Summa kortfristiga skulder		42 599	37 088
SUMMA EGET KAPITAL OCH SKULDER		1 085 718	736 375

Handwritten signatures and initials.

TILLÄGGSUPPLYSNINGAR

Redovisnings- och värderingsprinciper

De redovisningsprinciper som tillämpas överensstämmer med årsredovisningslagen samt allmänna råd, vägledning och uttalanden från Bokföringsnämnden.

Fordringar har upptagits till de belopp varmed de beräknas inflyta.

Övriga tillgångar och skulder har upptagits till anskaffningsvärden där inget annat anges.

Periodisering av inkomster och utgifter har skett enligt god redovisningssed.

Redovisningsprinciperna är oförändrade jämfört med föregående år.

I denna årsredovisning är varje delpost och varje total avrundad för sig enligt gängse avrundningsregler. En summering av de avrundade delposterna behöver därför inte nödvändigtvis stämma med de avrundade totalerna.

Definition av nyckeltal:

Nettoomsättningen visar de huvudsakliga intäkterna från egen konsultverksamhet under året.

Resultat efter finansiella poster visar bolagets resultat innan skatt och årets resultat.


Balansomslutningen visar bolagets tillgångar och skulder.

Soliditeten visar bolagets betalningsförmåga på lång sikt, genom att beräkna relationen mellan summa eget kapital och balansomslutningen.

1 Bokslutsdispositioner	111231	101231
Avsättning till fond enligt stadgar	-8 560	-8 480
Avsättning till fond för vägförbättring	300 000	150 000
Totalt	-308 560	-158 480

2 Fordringar

Inga fordringar förfaller till betalning senare än ett år efter balansdagen.




3 Eget kapital

Årets förändring av eget kapital	Fonder	Balanserat resultat	Årets resultat
Belopp vid årets ingång	383 003	40 384	275 900
Disposition av föregående års resultat			
Avsättning till fonder	158 560		
Balanseras i ny räkning	150 000	125 900	-275 900
Årets resultat			185 272
Belopp vid årets utgång	691 563	166 284	185 272

4 Skulder

Inga av de långfristiga skulderna förfaller till betalning senare än fem år efter balansdagen.

Clul 

UNDERSKRIFTER

Gävle 2012-02-28




Assar Fors
Ordförande




Heléne Hansson
Kassör



Lars Färdigh
Sekreterare



Åke Flood
Vägfogde



Nils-Gunnar Forsberg
Tillförordnad Styrelseledamot

Revisorspåteckning

Min revisionsberättelse har avgivits i Gävle 2012-02-29



Christina Larsson & Kent Johansson
Föreningsrevisorer